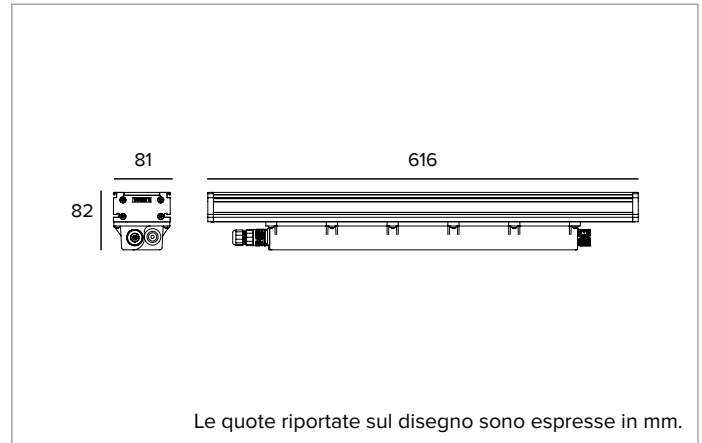


## 1E2655 | JEDI Proiettore Proiettore lineare orientabile a LED



	3000K	H(m)	D(m)	E <sub>max</sub> (lx)
	Ra80		10°	
	Fixture Power	28W	1	0.18
	Source Flux	1947lm	2	0.37
	Fixture Flux	1560lm	3	0.55
	Efficacy	56lm/W	4	0.73
TS889	I <sub>max</sub> =16539cd/klm	I <sub>max</sub>	32201cd	5
			0.92	1288



### SORGENTE

LED Emitter alta efficienza Ra80. 2700K-3500K su richiesta.

**Classe di efficienza energetica:** F

**Potenza nominale:** 23W

**Flusso nominale:** 1947lm

**Indice resa cromatica:** 80

**Rf:** 82,9

**Rg:** 98,8

**CCT nominale:** 3000K

**SDCM:** 2

**Durata utile (L80/B10):** >50000h tq +25°C

### CARATTERISTICHE ILLUMINOTECNICHE

Lenti in acrilico con filtro olografico integrato.

**Ottica:**LENTE

**Apertura di fascio:** SP

**Rendimento ottico:** 80%

**Flusso apparecchio:** 1560lm

**Efficienza luminosa:** 56lm/W

**Sicurezza fotobiologica:** Conforme al gruppo di rischio basso RG1

### CARATTERISTICHE MECCANICHE

Corpo in alluminio estruso anodizzato 15μ. Schermo piatto in vetro extrachiaro spessore 4mm. Box driver in policarbonato nero. Corpo dell'apparecchio orientabile e distanziabile dalla superficie di installazione attraverso lo scorrimento delle staffe accessorie lungo apposita guida.

**Colore e finitura:** Alluminio

**Dimensioni:** L=616mm

**Peso:** 2,6Kg

**Grado di protezione:** IP66,IP67

**Resistenza meccanica:** IK08

### CARATTERISTICHE ELETTRICHE

Alimentazione DALI integrata. Completo di connettore IP68 per alimentazione. Per installazione in fila continua completare con kit di connettori stagni IP68 (IN-OUT) con sistema di aggancio rapido (1E2769) o con cavo di collegamento completo di connettori 5 poli (1E2762, 1E2763, 1E2764, 1E2765). Apparecchio con linea passante "interna". Apparecchio conforme EN 60598-2-22 per alimentazione da un sistema di emergenza centralizzato CPSS (Central Power Supply System, comunemente chiamato soccorritore), non incorporato nell'apparecchio - escluso aree ad alto rischio. La potenza e il flusso di default sono pari al 100% in AC e al 100% in DC.

**Potenza apparecchio:** 28W

**Alimentazione:** 220-240Vac 50/60Hz

**Classe di isolamento:** CLASSE 1

**Tipo driver / Controllo:** DALI

**Driver incluso:** SI

**Classe F:** SI

**SAFE FLICKER:** PstLM=<1 e SVM=<0,4 (IEC TR 61547-1 e IEC TR 63158), a garanzia di una luce più confortevole e sicura

**Temperatura ambiente:** -25°C / +40°C

### INSTALLAZIONE

Da completare con staffe di fissaggio fisse o orientabili in acciaio inossidabile. Le staffe possono scorrere lungo il corpo dell'apparecchio per essere posizionate secondo le esigenze dell'installazione.

### NOTE

Sistema di controllo Casambi disponibile tramite accessorio. Adotta la soluzione tecnica "Waterblock Smart" che prevede la resinatura dei cavi di collegamento, limitando il rischio di risalita dell'umidità verso il driver o l'apparecchio. Disponibile su richiesta in versione 110-277Vac. Commissioning del sistema di regolazione tramite APP gratuita; l'intervento di un tecnico specializzato può essere quotato su richiesta.

### GARANZIA

5 anni.

### AVVERTENZE

Apparecchio progettato per essere smaltito/riciclato a fine vita. Sorgente luminosa (solo LED) sostituibile da un professionista. Alimentatore sostituibile da un professionista.

A motivo dell'evoluzione tecnologica dei componenti elettronici i dati indicati sono soggetti ad aggiornamento e quindi deve essere richiesta conferma in fase d'ordine. Flusso luminoso e potenza elettrica presentano tolleranze di +/-10% rispetto al valore indicato. tq +25°C (CIE 121).

Si riserva la facoltà di apportare modifiche tecniche.

Targetti Sankey S.r.l.  
Via Pratese, 164  
50145 Firenze - Italy  
Tel: +39 055 37911  
targetti.com  
targetti@targetti.com

CCIAA Firenze  
Share Capital:  
€ 500.000,00  
VAT N. (IT):  
01537660480  
R.E.A: FI-275656

**TARGETTI**

# 1E2655 | JEDI Proiettore

## Proiettore lineare orientabile a LED

### Codici a completamento

#### Sistema di fissaggio

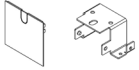
Codice	Codice
<b>1E2752</b>	<b>1E2753</b>
Staffa corta per installazione a parete (2 pezzi).	Staffa lunga per installazione a parete (2 pezzi).



Codice
<b>1E2754</b>
Staffa per installazione a plafone (2 pezzi).

### Accessori

#### Tappi di chiusura



Codice
<b>1E2761</b>
Tappo di chiusura comprensivo di staffa per installazione a plafone.

#### Pannello di copertura

L mm	Codice	L mm	Codice
616	<b>1E3045</b>	616	<b>1E2755</b>
Copertura laterale per installazione a plafone.		Copertura laterale per installazione a parete/cornicione.	

L mm	Codice
616	<b>1E2758</b>
Copertura laterale anti-abbagliamento.	

A motivo dell'evoluzione tecnologica dei componenti elettronici i dati indicati sono soggetti ad aggiornamento e quindi deve essere richiesta conferma in fase d'ordine. Flusso luminoso e potenza elettrica presentano tolleranze di +/-10% rispetto al valore indicato. tq +25°C (CIE 121).

Si riserva la facoltà di apportare modifiche tecniche.

Targetti Sankey S.r.l.  
Via Pratese, 164  
50145 Firenze - Italy  
Tel: +39 055 37911  
targetti.com  
targetti@targetti.com

CCIAA Firenze  
Share Capital:  
€ 500.000,00  
VAT N. (IT):  
01537660480  
R.E.A: FI-275656

**TARGETTI**

## 1E2655 | JEDI Proiettore Proiettore lineare orientabile a LED

### Cavo



L mm	Codice
320	<b>1E2762</b>
470	<b>1E2763</b>
620	<b>1E2764</b>
770	<b>1E2765</b>

Cavo di collegamento.

Completo di connettori 5 poli.

Per versione ON-OFF e DALI.

**1E2762** - Per collegare in linea e adiacenti un proiettore da 600mm con uno da 900mm.

**1E2763** - Per collegare in linea e adiacenti un proiettore da 600mm con uno da 1200mm o due proiettori da 900mm.

**1E2764** - Per collegare in linea e adiacenti un proiettore da 900mm con uno da 1200mm.

**1E2765** - Per collegare in linea e adiacenti due proiettori da 1200mm.

### Connettore



Codice
<b>1E2769</b>

Box di connessione lineare IP66/IP68.  
5 poli, di sezione max 1,5mm<sup>2</sup>.  
Diametro del cavo da 7 a 12mm.

### Sistemi di controllo



Codice

**1E3048**

Unità di controllo wireless IP67 con interfaccia DALI.

Genera un bus DALI2 locale e ciò rende possibile la connessione diretta ad un driver LED con interfaccia DALI.

Il modulo può essere usato solo in un sistema chiuso e non può essere connesso ad una rete DALI esistente.

Il modulo è controllato in modalità wireless tramite applicazione Casambi per smartphone e tablet attraverso tecnologia Bluetooth 5.0.

I dispositivi creano automaticamente una rete mesh wireless adattiva, robusta ed affidabile permettendo di gestire in maniera semplice ed efficiente un numero elevato di apparecchi.

L'unità di controllo è preimpostata con profilo DALI 1CH, ovvero il dispositivo è in grado di controllare un singolo driver DALI con comandi broadcast.

Oltre a DALI broadcast, sono disponibili anche altre modalità di funzionamento, come:

- Pulsante (normalmente aperto)
- Unità di controllo 0/1-10V
- Unità di controllo DALI Tunable White DT8
- Sensore di presenza



Codice

**1E4369**

Extender IP67: unità di controllo wireless per driver LED con interfaccia di dimmerazione DALI basata su tecnologia Casambi.

Dispone di una uscita DALI2 tramite la quale si possono controllare fino a 40 apparecchi di illuminazione.

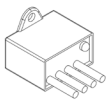
Con l'aggiunta di un ulteriore alimentatore BUS DALI esterno è possibile comandare fino a 64 apparecchi.

Extender IP67 è preimpostato sul profilo DALI broadcast, ovvero tutti gli apparecchi collegati ad esso sono dimmerabili allo stesso livello.

Oltre al DALI broadcast, sono disponibili altre modalità di funzionamento, come:

- EXTENDER DALI 8CH
- EXTENDER DALI Tunable White
- EXTENDER DALI 4CH
- EXTENDER DALI DT8 Tunable White

### Scaricatore di sovratensione



Codice

**A013A**

Scaricatore di sovratensione compatibile con tutti gli apparecchi di illuminazione in CLASSE I.

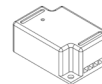
Tensione di funzionamento 230-277Vac.

SPD type 2+3.

Tensione massima di scarica 10kV.

CLASSE I

IP67



Codice

**A013C**

Scaricatore di sovratensione compatibile con tutti gli apparecchi di illuminazione in CLASSE I.

Compatibile con linea dati DALI, DMX e 0-10V.

Tensione di funzionamento 230Vac.

SPD type 2+3.

Tensione massima di scarica 10kV.

CLASSE I

IP20

A motivo dell'evoluzione tecnologica dei componenti elettronici i dati indicati sono soggetti ad aggiornamento e quindi deve essere richiesta conferma in fase d'ordine. Flusso luminoso e potenza elettrica presentano tolleranze di +/-10% rispetto al valore indicato. tq +25°C (CIE 121).

Si riserva la facoltà di apportare modifiche tecniche.

Targetti Sankey S.r.l.  
Via Pratese, 164  
50145 Firenze - Italy  
Tel: +39 055 37911  
targetti.com  
targetti@targetti.com

CCIAA Firenze  
Share Capital:  
€ 500.000,00  
VAT N. (IT):  
01537660480  
R.E.A: FI-275656

**TARGETTI**